

Noppapeli – Keskitaso

Helpot ja keskivaikeat sanat sekaisin. Heitä noppaa, kulje maaliin ja sano kuvaruuduilla sana ääneen!



MAALI

Hurraa, rohkea kettu!

22



ruu • vi

21

Kettuhyppy!

Hyppää 1 ruutu eteenpäin

20



rät • ti

19

ra pu

Tavuleikki!

Valitse mikä tahansa kuva ja sano se tavuittain: ra-pu

18



ruu • su

12



ren • gas

13

Kettuhyppy!

Hyppää 3 ruutua eteenpäin

14

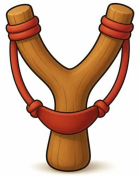

rit • sa

15



rep • pu

16

Tähtiruutu!

Keksi oma R-sana ja sano se

17



rin • ne

11



rat • taat

10

ra pu

Tavuleikki!

Valitse mikä tahansa kuva ja sano se tavuittain: ra-pu

9



rek • ka

8



ra • ta

7

Tähtiruutu!

Keksi oma R-sana ja sano se

6



ra • pu

LÄHTÖ

Aloita tästä!

1



ruo • ka

2



ran • ta

3



rot • ta

4

Kettuhyppy!

Hyppää 2 ruutua eteenpäin

5



ruuk • ku



Noppapeli – Keskitaso: säännöt

Tulosta lauta A4- tai A3-kokoon. Tämä sivu sisältää säännöt, nopan, pelinappulat ja tähtitaulun.

Näin pelataan

1. Laita nappulat LÄHTÖ-ruutuun. Nuorin pelaaja aloittaa. Pelaajia voi olla 1–4.
2. Heitä noppaa ja siirrä nappulaa silmäluvun verran.
3. Kuvaruutu: sano sana ääneen. Lapsi sanoo sanan itse ilman mallia. Tarvittaessa tavutetaan ensin: ra-pu.
4. Erikoisruudut: Kettuhyppy – hyppää nuolten verran ruutuja eteenpäin (1–3). Tähtiruutu – keksi oma sana, joka alkaa R:llä, ja sano se. Kuvaa ei tarvita! Tavuleikki – valitse mikä tahansa kuva laudalta ja sano sen sana tavu kerrallaan, esimerkiksi ra-pu.
5. Väritä tähtitauluun tähti jokaisesta sanotusta sanasta. Maaliin pääsee kun silmäluku riittää tai ylittyy.

Aikuiselle: väärää vastausta ei ole. Kehu yritystä ja sano sana itse malliksi – älä korjaa ääneen. Pelaa yhdessä, älä kilpaa: kaikki pääsevät maaliin.

Noppa

Ei noppaa? Leikkaa ja taita tämä, tai käytä oman pelin noppaa.

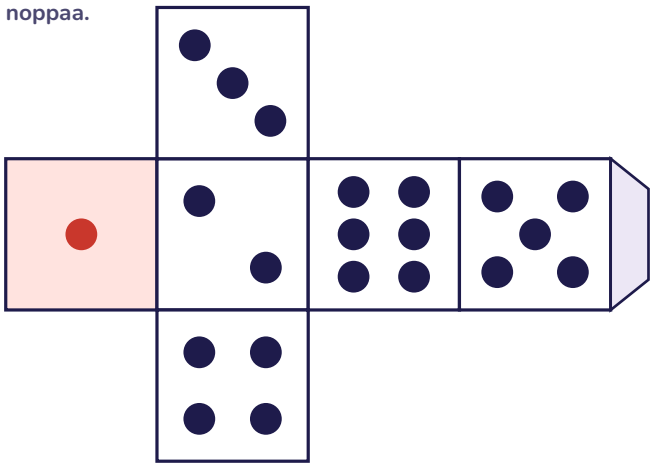

Pelinappulat – liimaa pahviin



Voit käyttää myös omia nappuloita tai nappeja.

Tähtitaulu

Väritä tähti jokaisesta sanasta, jonka sanoit.

